



SEE

SISTEMA EDUCATIVO ESTATAL

GOBIERNO DE BAJA CALIFORNIA

Programa de Seguro Escolar

BC

Siniestralidad y Estadísticos
Del 18/septiembre al 17/octubre 2023



SEE

SISTEMA EDUCATIVO ESTATAL

GOBIERNO DE BAJA CALIFORNIA

Siniestralidad 18/sep – 17/oct 2023

Escuelas

Municipio	Escuelas
Ensenada	400
Mexicali	791
Tecate	120
Tijuana	898
Rosarito	94
San Quintín	205
San Felipe	26
Suma BC	2,534



Alumnos inscritos

Municipio	Preescolar	Primaria	Secundaria	Suma/Munic
Ensenada	9,537	39,372	19,384	68,293
Mexicali	21,099	83,027	42,585	146,711
Tecate	2,692	10,808	5,537	19,037
Tijuana	32,254	161,336	80,928	274,518
Rosarito	2,711	11,940	5,771	20,422
San Quintín	4,025	16,112	7,163	27,300
San Felipe	657	1,909	1,064	3,630
Suma/Nivel	72,975	324,504	162,432	559,911



SEE

SISTEMA EDUCATIVO ESTATAL

GOBIERNO DE BAJA CALIFORNIA

Siniestralidad 18/sep – 17/oct 2023

Quedan **1,396** Avisos de Siniestro⁽¹⁾ en el sistema que aún no se tienen detallados, por lo que en estadísticos aparecen como *indefinido*.

Esto se debe a que no se reportaron al Call Center de SlimPlan, por lo que no se registraron directamente en el sistema informático.

Se importaron estos datos desde las bitacoras de los hospitales.

(1) Correspondientes al primer mes de atención



SEE

SISTEMA EDUCATIVO ESTATAL

GOBIERNO DE BAJA CALIFORNIA

Siniestralidad 18/sep – 17/oct 2023

SlimPlan tiene registro en su base de datos con la información detallada de **2,160 Avisos de Siniestro (1).**



Por detallar = 1,396
Completa = 2,160
Suma = 3,556

(1) Correspondientes al primer mes de atención

**SEE**

SISTEMA EDUCATIVO ESTATAL

GOBIERNO DE BAJA CALIFORNIA

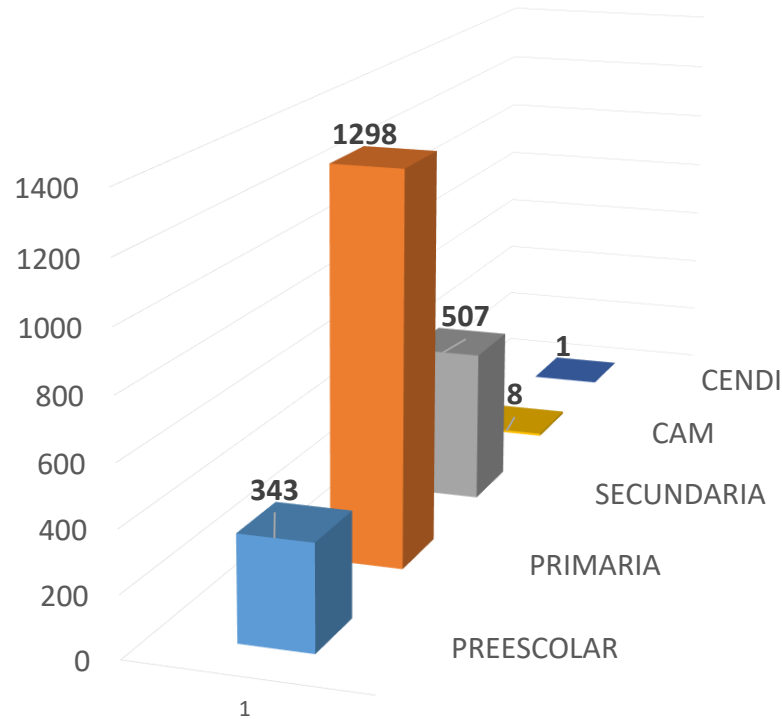
Siniestralidad 18/sep – 17/oct 2023

Siniestros por Municipio / Nivel

Nivel	Ensenada	Mexicali	Tecate	Tijuana	Rosarito	SanQuintín	SanFelipe	Total
INDEFINIDO	344	26	188	775	0	66	0	1,399
PREESCOLAR	55	131	1	141	10	1	4	343
PRIMARIA	275	174	5	799	37	8	0	1,298
SECUNDARIA	107	153	8	234	4	1	0	507
CAM	7	1	0	0	0	0	0	8
CENDI	0	1	0	0	0	0	0	1
SUMAS	788	486	202	1,949	51	76	4	3,556



Siniestros por Nivel



2,157 Siniestros especificados



Índice de siniestralidad

Nivel	Alumnos	Siniestros	por c/10 mil
Preescolar	72,975	343	47.00
Primaria	324,504	1,298	40.00
Secundaria	162,432	507	31.21
Suma	559,911	2,148	38.86

+8 CAM +1 CENDI + 1399 indefinidos

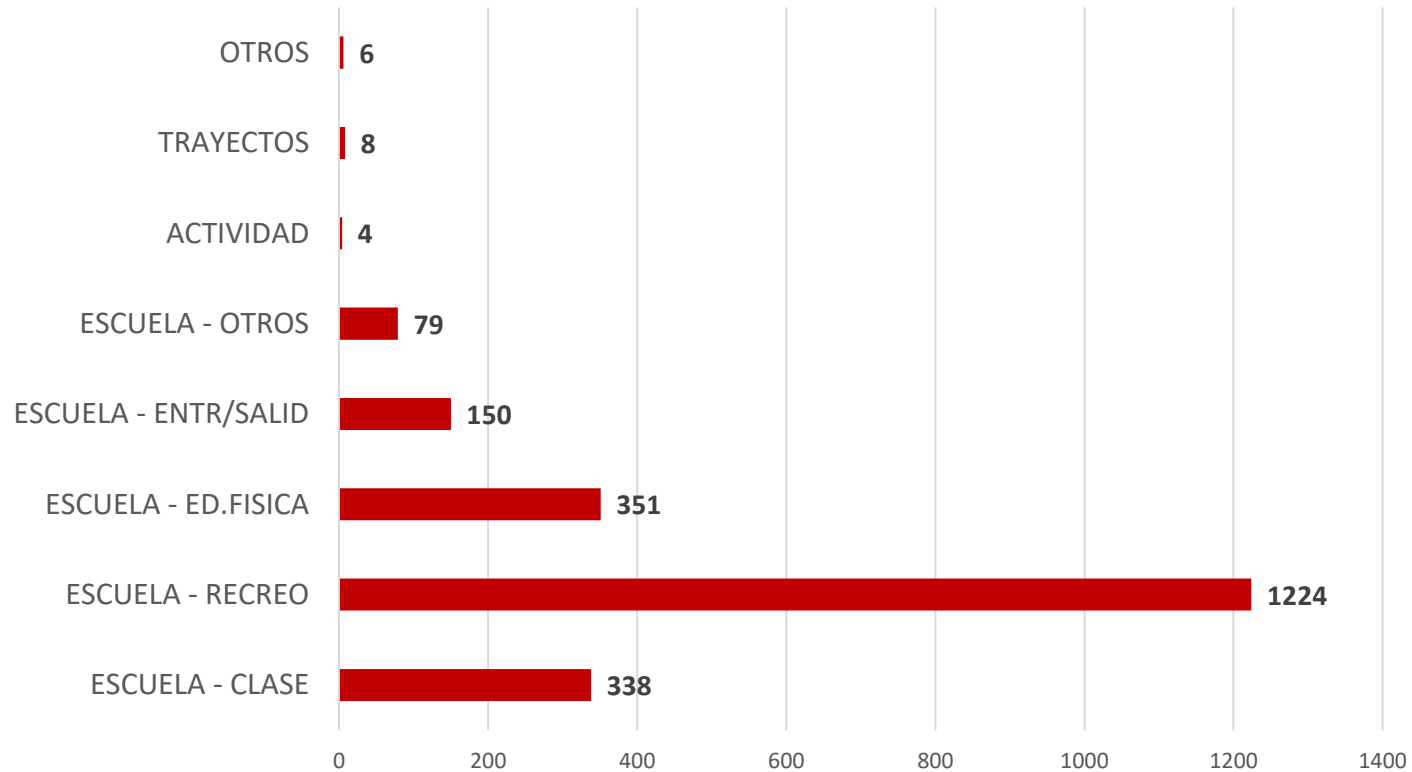


Estadístico por Ubicación

Ubicación	Ensenada	Mexicali	Tecate	Tijuana	Rosarito	SanQuintín	SanFelipe	Total
INDEFINIDO	343	25	187	775	0	66	0	1,396
ESCUELA - CLASE	80	83	6	157	9	1	2	338
ESCUELA - RECREO	244	258	5	686	23	6	2	1,224
ESCUELA - ED.FISICA	68	78	3	192	8	2	0	351
ESCUELA - ENTR/SALID	22	22	1	102	3	0	0	150
ESCUELA - OTROS	24	18	0	30	7	0	0	79
ACTIVIDAD	1	1	0	1	0	1	0	4
TRAYECTOS	1	1	0	5	1	0	0	8
OTROS	5	0	0	1	0	0	0	6
SUMAS	788	486	202	1,949	51	76	4	3,556



Ubicación



2,160 Siniestros especificados

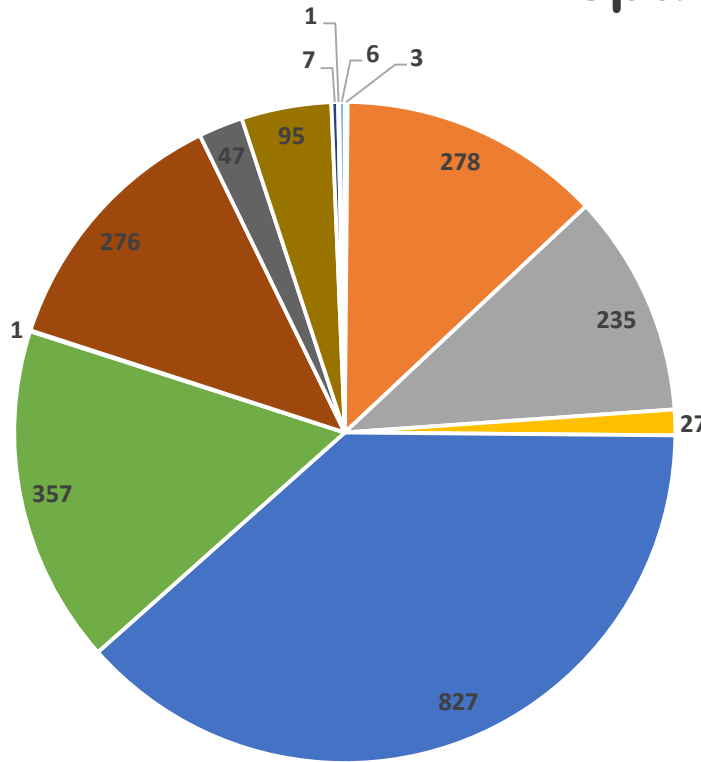


Estadístico por Espacio

descr	Ensenada	Mexicali	Tecate	Tijuana	Rosarito	SanQuintín	SanFelipe	Total
Actividad espacio ab	0	1	0	0	0	1	0	2
Actividad espacio ce	0	0	0	1	0	0	0	1
Salon de clase	62	82	4	121	7	0	2	278
Pasillo / Escalera	40	27	1	160	7	0	0	235
Baños	6	7	0	13	1	0	0	27
Explanada/Cancha	162	144	9	486	22	4	0	827
CanchaTierra/Pasto	91	79	1	178	6	2	0	357
Taller, Laboratorio	0	0	0	1	0	0	0	1
Area de juego	53	84	0	130	6	1	2	276
Comedor / Cooperativ	5	15	0	27	0	0	0	47
Otros escuela	20	21	0	51	1	2	0	95
Camino a escuela	0	1	0	5	1	0	0	7
Camino a casa	1	0	0	0	0	0	0	1
Otros	5	0	0	1	0	0	0	6
Indefinido	343	25	187	775	0	66	0	1396
SUMAS	788	486	202	1949	51	76	4	3556



Espacio



- Actividades 3
- Salon de clase 278
- Pasillo / Escalera 235
- Baños 27
- Explanada/Cancha 827
- CanchaTierra/Pasto 357
- Taller, Laboratorio 1
- Area de juego 276
- Comedor / Cooperativ 47
- Otros escuela 95
- Camino a escuela 7
- Camino a casa 1
- Otros 6

2,160 Siniestros especificados

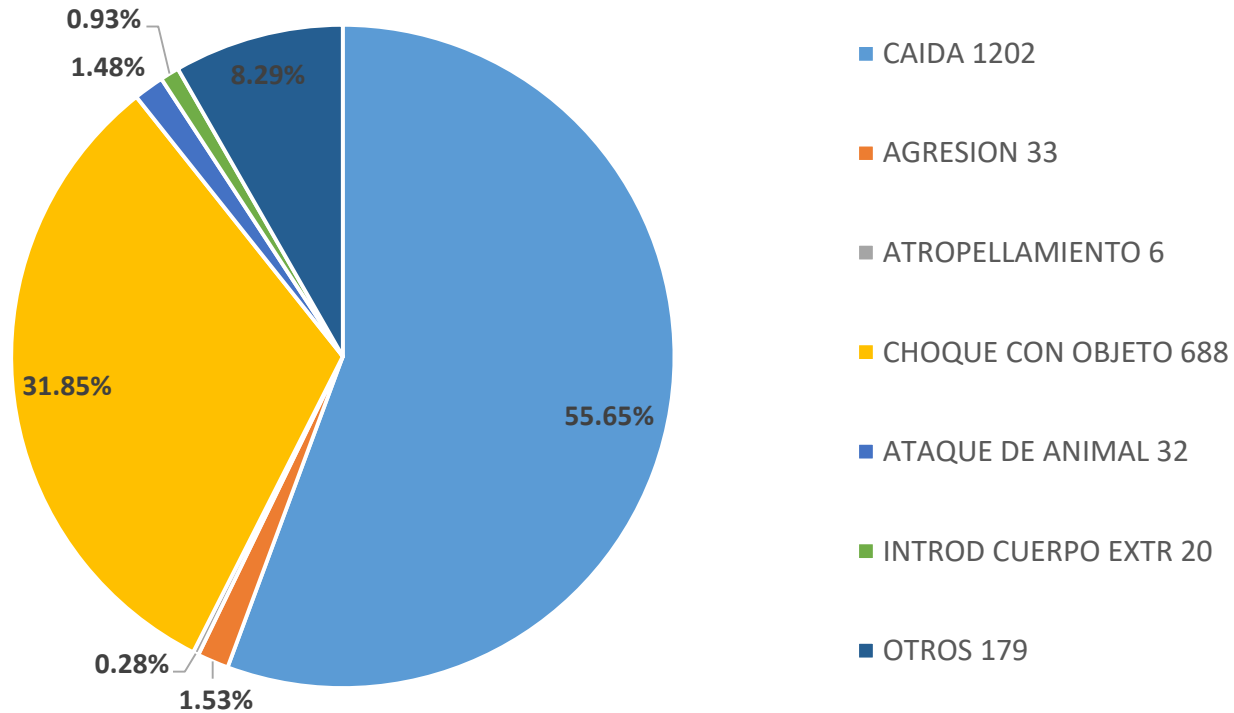


Estadístico por Tipo de Siniestro

Tipo de Siniestro	Ensenada	Mexicali	Tecate	Tijuana	Rosarito	SanQuintín	SanFelipe	Total
CAIDA	250	233	8	670	33	6	2	1202
AGRESION	8	6	2	16	0	1	0	33
ATROPELLAMIENTO	0	1	0	5	0	0	0	6
CHOQUE CON OBJETO	148	159	2	360	16	1	2	688
ATAQUE DE ANIMAL	8	6	0	18	0	0	0	32
INTROD CUERPO EXTR	1	5	0	14	0	0	0	20
OTROS	30	51	3	91	2	2	0	179
INDEFINIDO	343	25	187	775	0	66	0	1396
SUMAS	788	486	202	1949	51	76	4	3556



Tipo de Siniestro



2,160 Siniestros especificados

**SEE**

SISTEMA EDUCATIVO ESTATAL

GOBIERNO DE BAJA CALIFORNIA

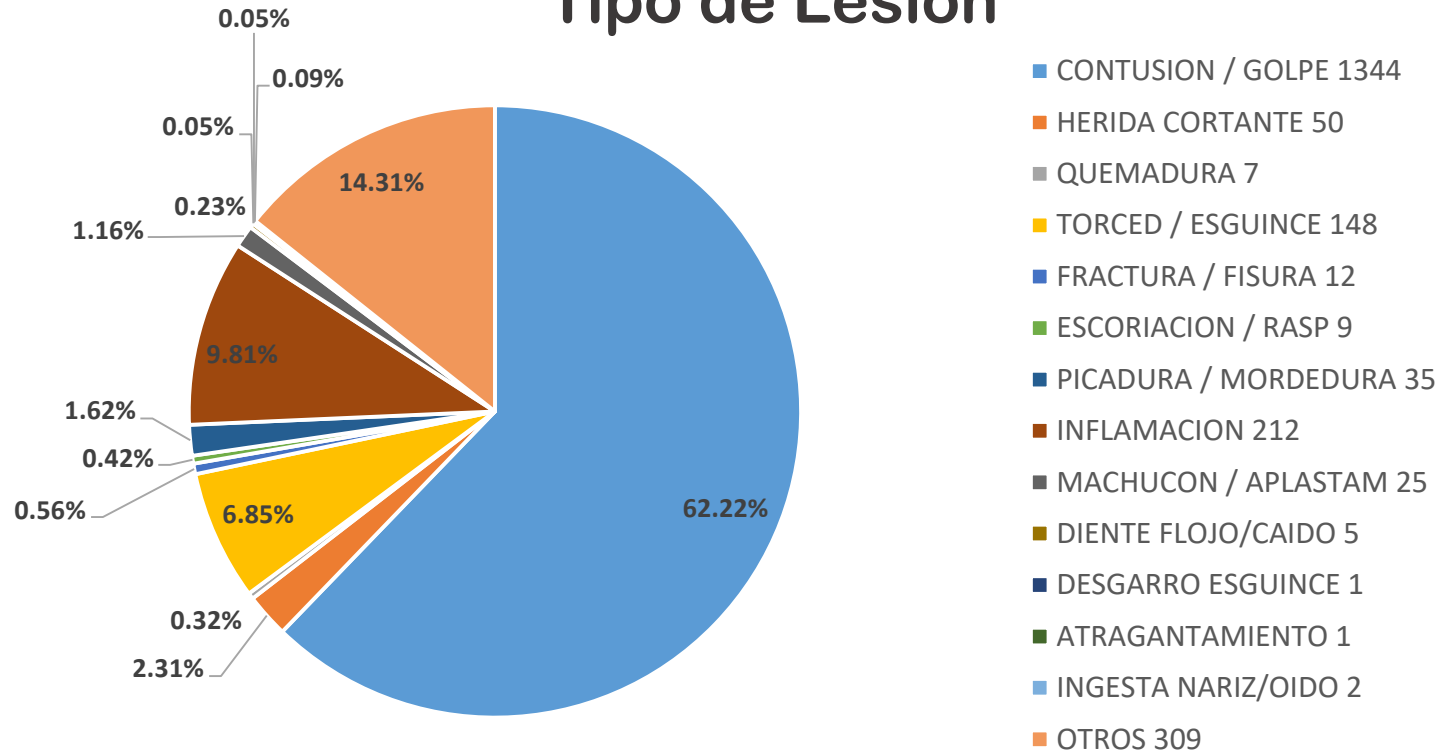
Siniestralidad 18/sep – 17/oct 2023

Estadístico por Tipo de Lesión

descr	Ensenada	Mexicali	Tecate	Tijuana	Rosarito	SanQuintín	SanFelipe	Total
CONTUSION / GOLPE	269	276	9	760	20	8	2	1344
HERIDA CORTANTE	9	10	0	29	2	0	0	50
QUEMADURA	0	4	0	3	0	0	0	7
TORCED / ESGUINCE	43	28	2	73	2	0	0	148
FRACTURA / FISURA	0	3	0	7	2	0	0	12
ESCORIACION / RASP	1	1	0	7	0	0	0	9
PICADURA / MORDEDURA	8	7	0	20	0	0	0	35
INFLAMACION	38	53	2	113	5	0	1	212
MACHUCON / APLASTAM	5	7	0	12	0	0	1	25
DIENTE FLOJO/CAIDO	1	1	0	3	0	0	0	5
DESGARRO ESGUINCE	0	0	0	1	0	0	0	1
ATRAGANTAMIENTO	0	0	0	1	0	0	0	1
INGESTA NARIZ/OIDO	0	0	0	2	0	0	0	2
OTROS	71	71	2	143	20	2	0	309
INDEFINIDO	343	25	187	775	0	66	0	1396
SUMAS	788	486	202	1949	51	76	4	3556



Tipo de Lesión



2,160 Siniestros especificados

**SEE**

SISTEMA EDUCATIVO ESTATAL

GOBIERNO DE BAJA CALIFORNIA

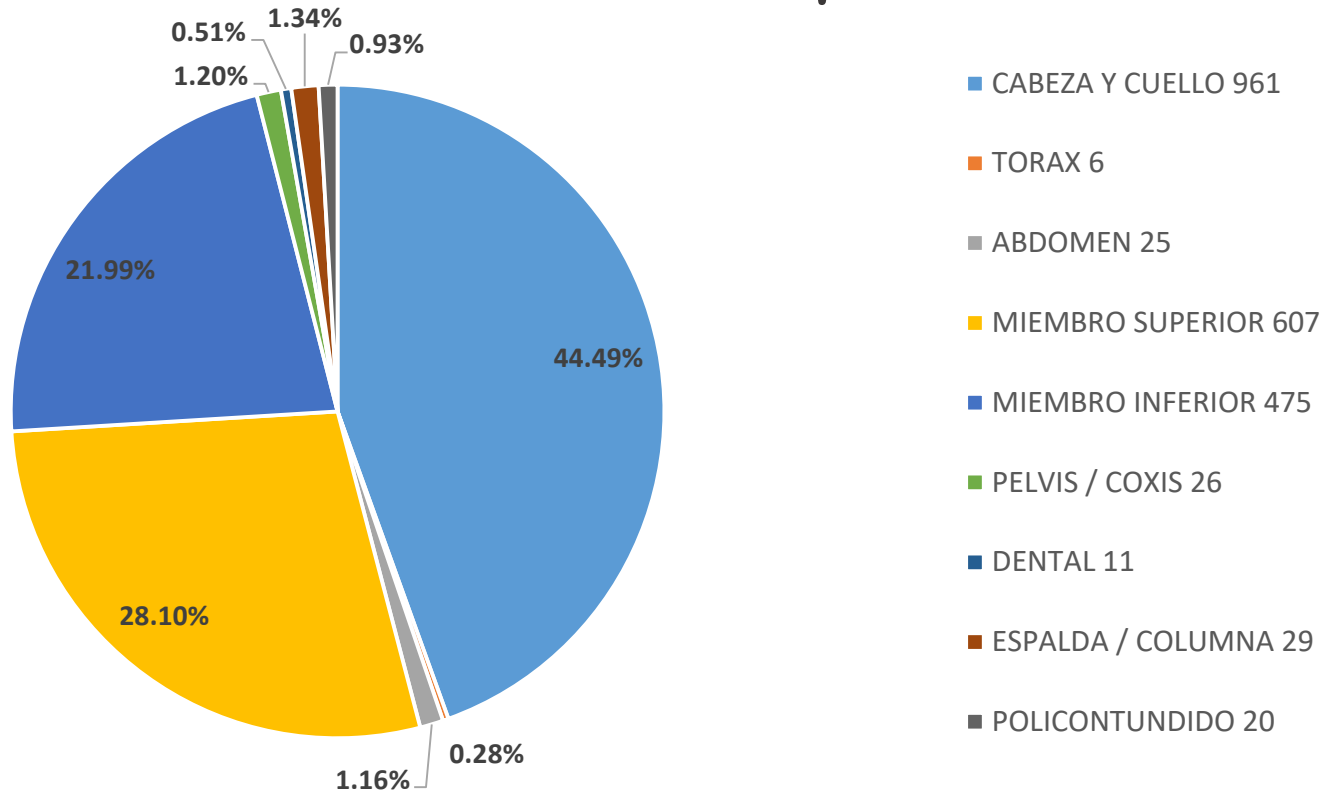
Siniestralidad 18/sep – 17/oct 2023

Estadístico por Parte del Cuerpo

Parte del Cuerpo	Ensenada	Mexicali	Tecate	Tijuana	Rosarito	SanQuintín	SanFelipe	Total
CABEZA Y CUELLO	181	199	7	541	27	4	2	961
TORAX	0	2	0	4	0	0	0	6
ABDOMEN	3	6	1	15	0	0	0	25
MIEMBRO SUPERIOR	143	134	2	308	16	3	1	607
MIEMBRO INFERIOR	98	103	4	260	6	3	1	475
PELVIS / COXIS	7	7	1	11	0	0	0	26
DENTAL	3	1	0	7	0	0	0	11
ESPALDA / COLUMNA	5	5	0	17	2	0	0	29
POLICONTUNDIDO	5	4	0	11	0	0	0	20
INDEFINIDO	343	25	187	775	0	66	0	1396
SUMAS	788	486	202	1949	51	76	4	3556



Parte el Cuerpo



2,160 Siniestros especificados

**SEE**

SISTEMA EDUCATIVO ESTATAL

GOBIERNO DE BAJA CALIFORNIA

Siniestralidad 18/sep – 17/oct 2023

Escuelas con mayor siniestralidad

Ensenada	Avisos	CCT
ESCUELA SECUNDARIA TECNICA NUM. 24 JUSTO SIERRA	26	02DST0025P
ESCUELA SECUNDARIA TECNICA NUM. 19 ANEXA A LA NORMAL	21	02DPR0332K
ESCUELA SECUNDARIA GENERAL NUM. 2 JORGE SALAZAR CARMEN SERDAN	19	02DST0019E
PABLO PICASSO	19	02EPR0269Y
RAUL DOMINGUEZ MARQUEZ	17	02DES0006I
JESUS LOPEZ GASTELUM	17	02DPR0687K
	16	02EPR0481R
	14	02EPR0467Y
	13	02EPR0246N



SEE

SISTEMA EDUCATIVO ESTATAL

GOBIERNO DE BAJA CALIFORNIA

Siniestralidad 18/sep – 17/oct 2023

Escuelas con mayor siniestralidad

Mexicali	Avisos	CCT
PRIMER GOBERNADOR NUM. 79	17	02EES0180O
VICENTE GUERRERO	15	02DJN0120R
MANUEL S HIDALGO	15	02DPR0263E
SECUNDARIA 18 DE MARZO 1938	13	02DES0002M
CARMEN SARA WELLS VILLAESCUSA	12	02DJN0569F
ESCUELA SECUNDARIA TECNICA NUM. 32	12	02DST0033Y
ESCUELA SECUNDARIA GENERAL NUM. 100	12	02EES0070I
DERECHOS HUMANOS	11	02DPR0780Q



SEE

SISTEMA EDUCATIVO ESTATAL

GOBIERNO DE BAJA CALIFORNIA

Siniestralidad 18/sep – 17/oct 2023

Escuelas con mayor siniestralidad

Tijuana	Avisos	CCT
RICARDO FLORES MAGON	33	02DPR0372L
ESCUELA SECUNDARIA GENERAL NUM. 11 ABELARDO L. ROD	22	02DES0022Z
NETZAHUALCOYOTL NUM. 68	21	02EES0148F
ESCUELA SECUNDARIA GENERAL NO. 22 BATALLA DE CHAP	19	02DES0047I
PROF. PABLO L MARTINEZ NUM. 30	19	02EES0144J
EL PENSADOR MEXICANO	18	02DPR0466Z
CALIFORNIA	18	02DPR0756Q
SECUNDARIA GENERAL NUM. 72 IGNACIO MANUEL ALTAMIRA	17	02EES0042M
ESCUELA SECUNDARIA NUM. 3 BELISARIO DOMINGUEZ	16	02DES0012T



SEE

SISTEMA EDUCATIVO ESTATAL

GOBIERNO DE BAJA CALIFORNIA

Siniestralidad 18/sep – 17/oct 2023

Escuelas con mayor siniestralidad

Tecate	Avisos	CCT
FRANCISCO GONZALEZ BOCANEGRA NO.19	19	02EES0170H
FRANCISCO I. MADERO	9	02DES0004K
JUANA INES DE LA CRUZ	7	02DES0026W
MISIONEROS DE BAJA CALIFORNIA	7	02DPR0817N
VICENTE GUERRERO	5	02DPR0727V

San Felipe	Avisos	CCT
MIGUEL ALEMAN VALDEZ	3	02DJN0233U
ABIU ZAMUDIO LUVIANO	1	02DJN0342A



SEE

SISTEMA EDUCATIVO ESTATAL

GOBIERNO DE BAJA CALIFORNIA

Siniestralidad 18/sep – 17/oct 2023

Escuelas con mayor siniestralidad

Playas de Rosarito	Avisos	CCT
CONSTITUCION DE 1917	6	02EPR0411W
PEDRO MORENO	5	02DPR0197W
ABRAHAM LINCOLN	5	02EPR0169Z
EL ROSARIO	4	02DPR0509H

San Quintín	Avisos	CCT
ESCUELA SECUNDARIA TECNICA NUM. 10	7	02DST0010N
JUAN ESCUTIA	4	02DPB0033L
GENERAL LEANDRO VALLE	4	02DPR0511W
DR. GUSTAVO BAZ	4	02EPR0359Q



SEE

SISTEMA EDUCATIVO ESTATAL

GOBIERNO DE BAJA CALIFORNIA

Siniestralidad 18/sep – 17/oct 2023

Gracias



Programa de Seguro Escolar – Sistema Educativo BC

Derechos Reservados Corporativo SlimPlan • Registro de Autor 03-2012-052211484300-01

